

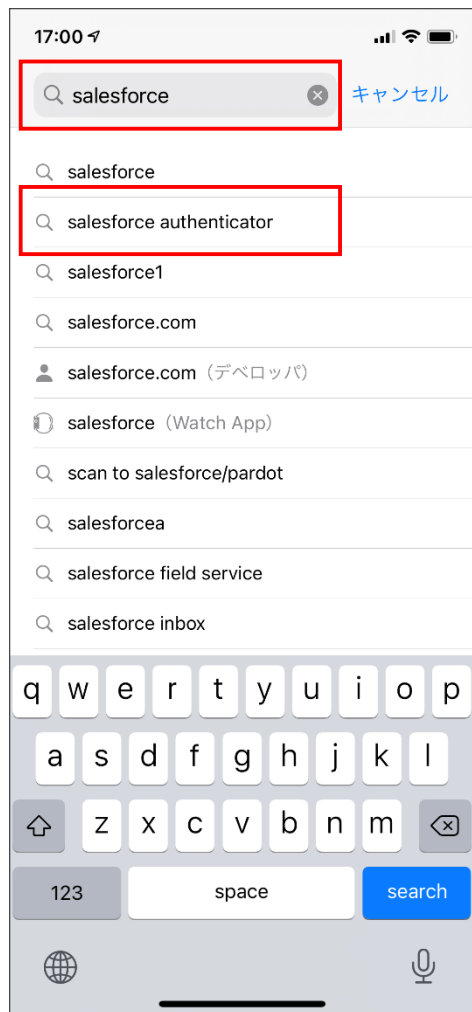


# Salesforce Authenticatorのログイン方法

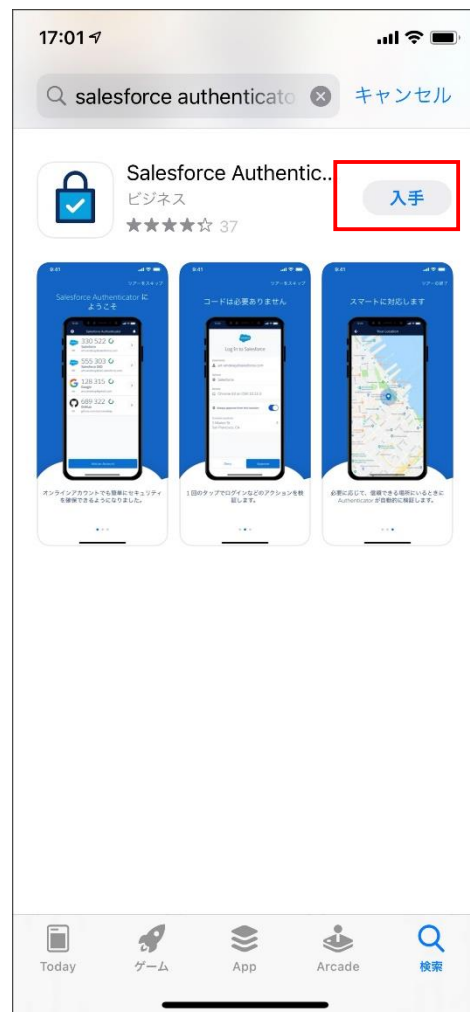
Salesforce Authenticatorの利用

スマートフォンでのログイン

# スマホアプリSalesforce Authenticatorの入手



①アプリストアで「salesforce」もしくはアプリ名で検索します。「Salesforce Authenticator」



②アプリ（無償）を入手します。




③スマホにインストールされれば完了です。

アプリストアで無償で入手できます

アプリのセットアップは割愛します

# スマートフォンでのログインの手順



①「THE 名刺管理 Business」アプリを起動します。



②「ユーザー名」「パスワード」を入力し「ログイン」ボタンをタップします。




③通知の「AUTHENTICATOR」をタップします。



④「Salesforce Authenticator」が起動します。「承認」ボタンをタップ

# スマートフォンでのログインの手順



⑤多要素認証が承認され  
ログインが進みます。



⑥OAuth認証の確認画面  
「許可」ボタンタップ



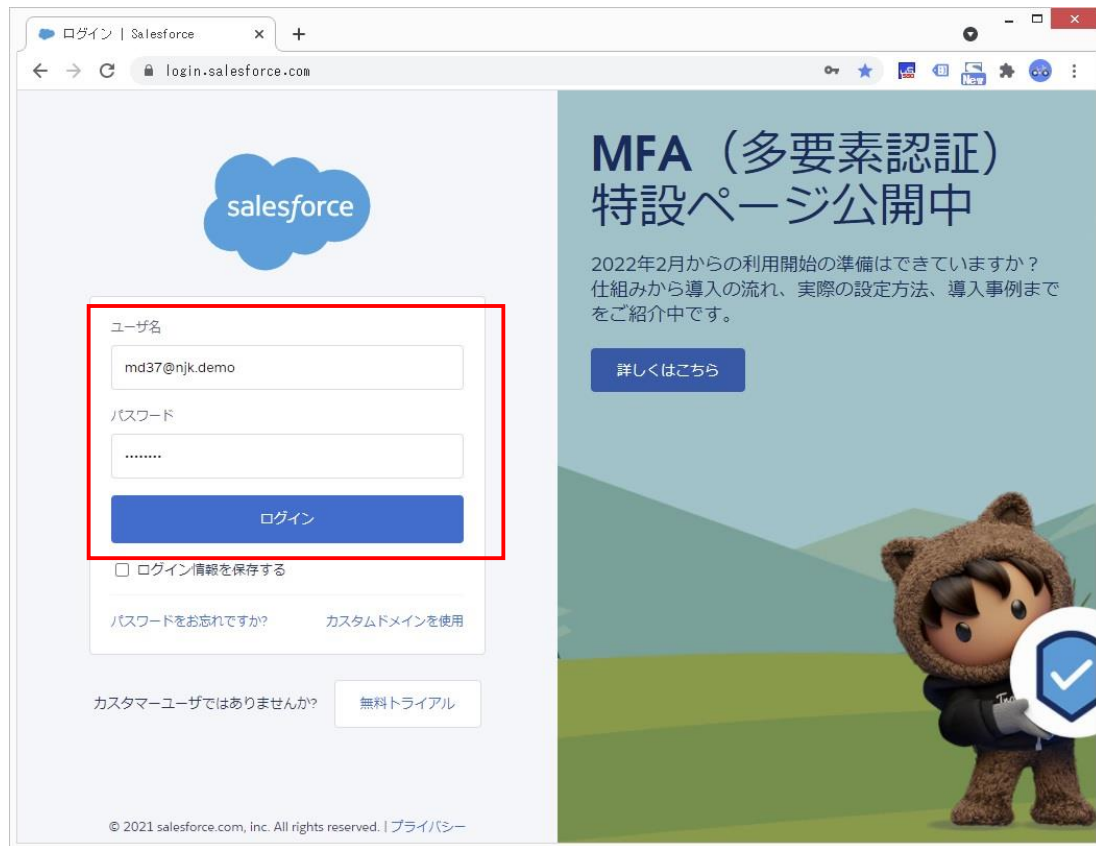
⑦ログイン出来ました

【ポイント】  
本多要素認証はログイン時に必須となりますが  
次回「THE 名刺管理 Business」起動時は  
ログイン処理が省かれますので、  
「THE 名刺管理 Business」アイコンをタップす  
ると、⑦のログイン後の画面となります。

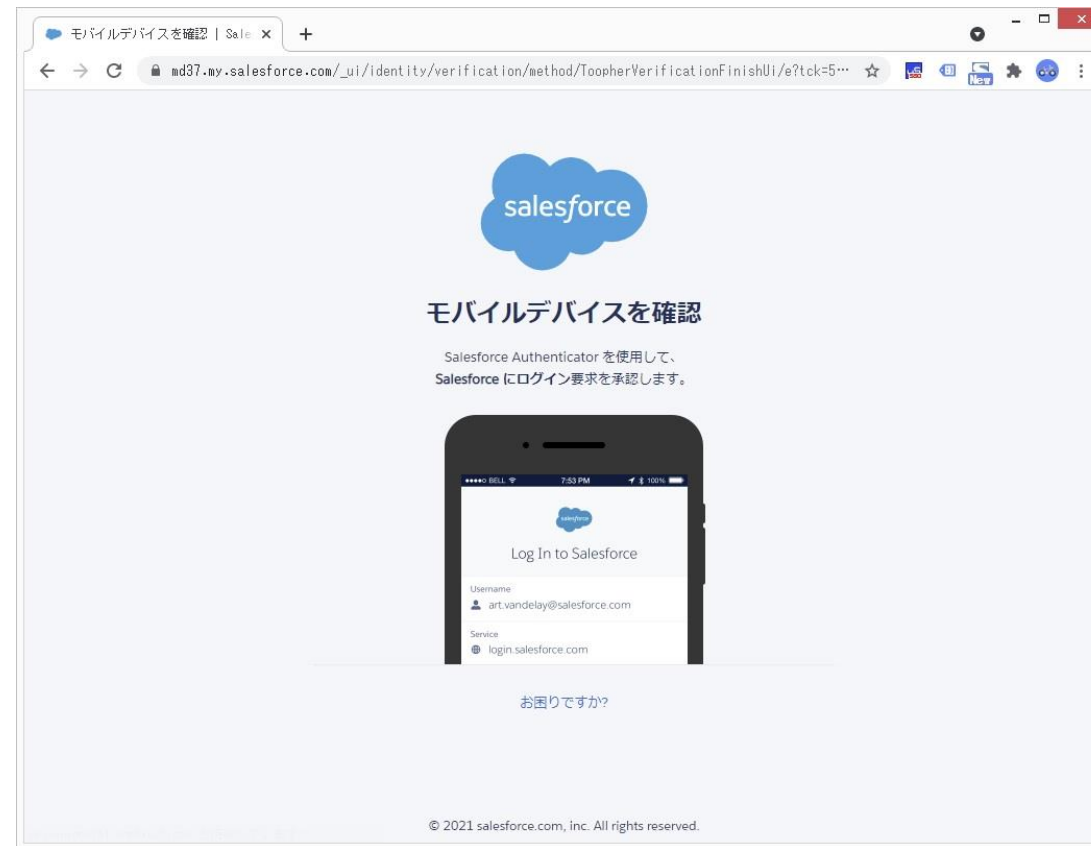
つまり、ログアウト処理をしなければ、認証は  
初回設定時のみで、いままで通りの動作となりま  
す。

PCブラウザでのログイン

# PCブラウザでのログインの手順



- ①「ユーザ名」「パスワード」を入力し「ログイン」ボタンをタップします。  
※通常はこれでログイン出来ます。

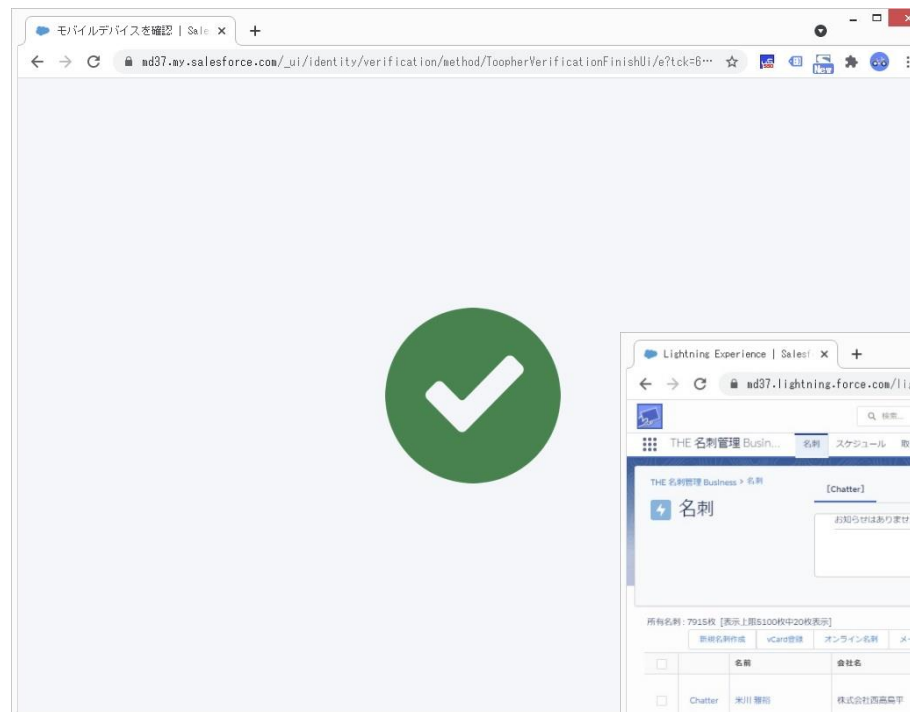


- ②多要素認証を求められます、設定したスマホの認証アプリが自動で起動し、通知も表示されます。

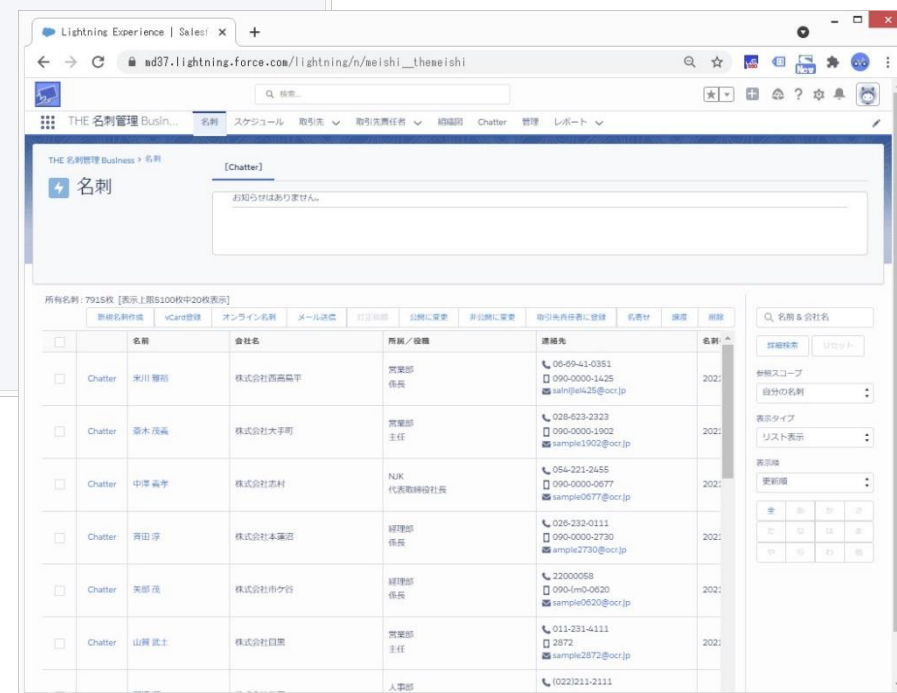
# PCブラウザでのログインの手順



③ 「Salesforce Authenticator」が起動します。「承認」ボタンタップ



④ 多要素認証が承認されログインが進みます。



⑤ 「ログイン」できました。



## メーカーサポートURL

<https://mediadrive.jp/biz/support.html>

- 導入設定マニュアル
- サービスご利用マニュアル
- FAQ（よくある質問）
- お知らせ
- ダウンロード
- お問い合わせフォーム



The screenshot shows the support page for THE Business. At the top, there's a header with the company logo and the text 'THE 名刺管理 Business サポートページ'. Below this, there are two main sections: '導入設定マニュアル (利用開始の設定はこちら)' and 'サービスご利用マニュアル (名刺管理の使い方はこちら)'. The first section contains six numbered items (01-06) with icons and titles: 01 サービスについて, 02 設定方法【無料トライアル用】 (管理者用), 03 詳細設定【管理者用】, 04 複数オプションの設定, 05 画面の操作【ユーザ用】, and 06 導入の仕方【導入済管理者用】. The second section contains three items: 名刺登録マニュアル【ユーザ用】, サービス利用マニュアル【ユーザ用】, and メール利用マニュアル【ユーザ用】. There is also a 'FAQ' section with a question mark icon. Below these are 'お知らせ' (News) and 'ダウンロード' (Downloads) sections. The Downloads section includes links for Windows用システムアプリケーション, iOS用 Apple AppStore, and Android用 Google Play. At the bottom, there are sections for '補足ダウンロードファイル (管理者用)' and 'カスタマサポート (お問い合わせ)'.



NTT DATA

株式会社NTTデータNJK